



Sector Central del Poder Ejecutivo del Estado Libre y Soberano de México
Estado Analítico del Ejercicio del Presupuesto de Egresos del Sector Central
Clasificación Funcional (Finalidad y Función)
Del 1 de enero al 30 de septiembre de 2022
Cifras Preliminares
(Miles de Pesos)

Concepto	Egresos					
	Aprobado 1	Ampliaciones/ (Reducciones) 2	Modificado 3 = (1 + 2)	Devengado 4	Pagado 5	Subejercicio 6 = (3 - 4)
Gobierno	50,508,301.3	1,556,629.2	52,064,930.5	36,955,083.1	36,634,516.8	15,109,847.4
Legislación	1,520,593.6	0.0	1,520,593.6	1,158,932.8	1,158,932.8	361,660.8
Justicia	10,634,823.3	59,740.3	10,694,563.6	7,345,293.8	7,288,925.6	3,349,269.8
Coordinación de la Política de Gobierno	6,828,691.6	-16,902.0	6,811,789.6	4,579,437.3	4,496,629.0	2,232,352.3
Relaciones Exteriores	40,313.7	2,462.8	42,776.5	14,336.8	14,085.7	28,439.7
Asuntos Financieros y Hacendarios	11,307,679.5	873,174.3	12,180,853.8	11,002,745.4	10,861,702.9	1,178,108.4
Seguridad Nacional	0.0	0.0	0.0	0.0	0.0	0.0
Asuntos de Orden Público y de Seguridad Interior	18,667,778.0	-14,139.8	18,653,638.2	11,567,313.2	11,542,549.7	7,086,325.0
Otros Servicios Generales	1,508,421.6	652,293.6	2,160,715.2	1,287,023.8	1,271,691.1	873,691.4
Desarrollo Social	159,302,099.1	355,616.8	159,657,715.9	105,991,417.1	104,578,909.7	53,666,298.8
Protección Ambiental	2,564,462.1	-11,898.7	2,552,563.4	1,745,148.9	1,698,138.9	807,414.5
Vivienda y Servicios a la Comunidad	3,972,049.0	167,217.1	4,139,266.1	2,756,890.1	2,573,323.1	1,382,376.0
Salud	33,972,577.4	-1,492.0	33,971,085.4	22,440,154.5	21,590,096.2	11,530,930.9
Recreación, Cultura y Otras Manifestaciones Sociales	2,668,958.2	137,994.7	2,806,952.9	2,345,320.4	2,326,718.0	461,632.5
Educación	106,244,353.4	-274,009.0	105,970,344.4	70,418,712.6	70,254,141.4	35,551,631.8
Protección Social	9,879,699.0	337,804.7	10,217,503.7	6,285,190.6	6,136,492.1	3,932,313.1
Otros Asuntos Sociales	0.0	0.0	0.0	0.0	0.0	0.0
Desarrollo Económico	13,779,296.4	16,305.6	13,795,602.0	11,817,683.9	10,439,261.1	1,977,918.1
Asuntos Económicos, Comerciales y Laborales en General	1,936,937.0	-163,737.6	1,773,199.4	1,289,912.1	1,287,338.3	483,287.3
Agropecuaria, Silvicultura, Pesca y Caza	1,552,700.7	210,739.6	1,763,440.3	762,532.4	759,646.4	1,000,907.9
Combustibles y Energía	11,446.0	4,996.4	16,442.4	9,269.4	9,269.4	7,173.0
Minería, Manufacturas y Construcción	358,300.9	-7,756.4	350,544.5	372,580.0	372,580.0	-22,035.5
Transporte	9,180,068.4	-7,407.8	9,172,660.6	8,663,308.1	7,290,345.1	509,352.5
Comunicaciones	615.4	-39.8	575.6	3,590.9	3,590.9	-3,015.3
Turismo	275,683.9	-62,766.8	212,917.1	97,707.7	97,707.7	115,209.4
Ciencia, Tecnología e Innovación	424,399.4	42,278.0	466,677.4	597,356.9	597,356.9	-130,679.5
Otras Industrias y Otros Asuntos Económicos	39,144.5	0.0	39,144.5	21,426.4	21,426.4	17,718.1
Otras no Clasificadas en Funciones Anteriores	61,020,236.6	0.0	61,020,236.6	52,770,395.8	52,686,909.7	8,249,840.8
Transacciones de la Deuda Pública / Costo Financiero de la Deuda	4,541,774.8	0.0	4,541,774.8	4,282,122.6	4,282,122.6	259,652.2
Transferencias, Participaciones y Aportaciones entre Diferentes Niveles y Ordenes de Gobierno	50,035,957.4	0.0	50,035,957.4	41,125,316.5	41,041,830.4	8,910,640.9
Saneamiento del Sistema Financiero	0.0	0.0	0.0	0.0	0.0	0.0
Adeudos de Ejercicios Fiscales Anteriores	6,442,504.4	0.0	6,442,504.4	7,362,956.7	7,362,956.7	-920,452.3
Total del Gasto	284,609,933.5	1,928,551.6	286,538,485.1	207,534,579.9	204,339,597.3	79,003,905.2

C.P. Aida Cruz Huerta

Jefa del Departamento de Contabilidad de
Egresos y Consolidación de Estados
Financieros

Lic. en C. Oscar Esquivel Cardoso


Subdirector "B" de Contabilidad del Sector Central


M.A.P. Antonio Ruiz Labastida


Director de Contabilidad del Sector Central

Sector Central del Poder Ejecutivo del Estado Libre y Soberano de México
 Estado Analítico del Ejercicio del Presupuesto de Egresos del Sector Central
 Clasificación por Objeto del Gasto (Capítulo y Concepto)
 Del 1 de enero al 30 de septiembre de 2022
 Cifras Preliminares
 (Miles de Pesos)

Concepto	Egresos					Subejercicio
	Aprobado	Ampliaciones/ (Reducciones)	Modificado	Devengado	Pagado	
	1	2	3 = (1 + 2)	4	5	
SERVICIOS PERSONALES.	67,555,296.7	207,401.1	67,762,697.7	46,576,861.1	46,576,861.1	21,185,836.7
Remuneraciones al Personal de Carácter Permanente	28,333,526.5	-85,815.7	28,247,710.8	20,121,558.4	20,121,558.4	8,126,152.4
Remuneraciones al Personal de Carácter Transitorio	483,593.5	245,659.8	729,253.3	240,824.1	240,824.1	488,429.3
Remuneraciones Adicionales y Especiales	20,588,547.0	16,242.3	20,604,789.4	13,276,912.9	13,276,912.9	7,327,876.5
Seguridad Social	7,636,962.0	39,185.9	7,676,147.9	6,502,892.9	6,502,892.9	1,173,255.0
Otras Prestaciones Sociales y Económicas	10,203,571.3	-2,901.9	10,200,669.4	6,319,937.0	6,319,937.0	3,880,732.4
Previsiones	0.0		0.0			0.0
Pago de Estimulos a Servidores Públicos	309,096.4	-4,969.4	304,127.0	114,735.8	114,735.8	189,391.2
MATERIALES Y SUMINISTROS.	2,531,108.6	-64,446.2	2,466,662.4	1,372,268.5	1,369,454.3	1,094,393.9
Materiales de Administración, Emisión de Documentos y Artículos Ofici	369,098.4	-99,655.4	269,442.9	104,867.0	103,243.5	164,576.0
Alimentos y Utensilios	1,390,798.1	11,413.4	1,402,211.5	908,696.7	908,484.8	493,514.7
Materias Primas y Materiales de Producción y Comercialización	245.4	1,138.5	1,383.9	678.9	678.9	705.0
Materiales y Artículos de Construcción y de Reparación	64,799.0	15,316.1	80,115.1	43,096.1	43,025.6	37,019.0
Productos Químicos, Farmacéuticos y de Laboratorio	32,726.7	15,878.2	48,604.9	12,923.2	12,871.7	35,681.7
Combustibles, Lubricantes y Aditivos	453,242.4	6,985.8	460,228.2	265,290.5	264,512.2	194,937.7
Vestuario, Blancos, Prendas de Protección y Artículos Deportivos	107,568.2	9,284.3	116,852.5	18,079.3	18,064.0	98,773.2
Materiales y Suministros para Seguridad	81,104.1	-40,844.1	40,260.1	69.4	69.4	40,190.6
Herramientas, Refacciones y Accesorios Menores	31,526.4	16,037.0	47,563.5	18,567.4	18,504.1	28,996.0
SERVICIOS GENERALES.	10,779,101.4	1,394,769.8	12,173,871.2	5,370,189.5	5,351,282.4	6,803,681.7
Servicios Básicos	701,741.2	62,554.9	764,296.1	503,030.0	500,195.6	261,266.2
Servicios de Arrendamiento	1,495,463.7	33,461.9	1,528,925.5	953,263.4	948,045.3	575,662.1
Servicios Profesionales, Científicos, Técnicos y Otros Servicios	2,667,672.9	868,728.5	3,536,401.4	1,445,047.8	1,438,311.2	2,091,353.7
Servicios Financieros, Bancarios y Comerciales	835,958.3	166,088.2	1,002,046.6	522,947.5	521,987.6	479,099.0
Servicios de Instalación, Reparación, Mantenimiento y Conservación	954,537.6	88,664.9	1,043,202.6	1,031,333.7	1,028,551.4	11,868.9
Servicios de Comunicación Social y Publicidad	364,711.6	409,060.1	773,771.7	207,260.4	207,260.4	566,511.3
Servicios de Traslado y Viáticos	40,159.4	4,872.4	45,031.8	18,333.7	18,129.8	26,698.2
Servicios Oficiales	195,217.9	-10,040.3	185,177.6	76,731.0	76,731.0	108,446.6
Otros Servicios Generales	3,523,638.8	-228,620.9	3,295,017.9	612,242.0	612,084.3	2,682,775.8
TRANSFERENCIAS, ASIGNACIONES, SUBSIDIOS Y OTRAS AYUDA	124,668,846.9	243,094.1	124,911,941.1	83,250,043.9	83,182,588.0	41,661,897.2
Transferencias Internas y Asignaciones al Sector Público	18,586,034.0	0.0	18,586,034.0	13,080,094.9	13,013,070.1	5,505,939.1
Transferencias al resto del Sector Público	0.0	0.0	0.0	0.0	0.0	0.0
Subsidios y Subvenciones	6,531,460.4	130,623.1	6,662,083.5	5,744,283.9	5,744,283.9	917,799.6
Ayudas Sociales	12,235,300.6	-262,009.0	11,973,291.5	5,680,382.6	5,680,382.6	6,292,909.0
Pensiones y Jubilaciones	19,943.8	-7,470.3	12,473.5	3,804.2	3,419.2	8,669.3
Transferencias a Fideicomisos, Mandatos y Otros Análogos	87,180,930.9	332,739.7	87,513,670.6	58,651,678.2	58,651,678.2	28,861,992.4
Donativos	113,141.6	49,210.7	162,352.3	89,800.0	89,800.0	72,552.3
Transferencias al Exterior	2,035.7	0.0	2,035.7	0.0	0.0	2,035.7
BIENES MUEBLES, INMUEBLES E INTANGIBLES.	85,214.2	147,732.8	232,947.0	2,192.5	2,192.5	230,754.5
Mobiliario y Equipo de Administración	69,784.2	90,262.5	160,046.7	1,470.6	1,470.6	158,576.1
Mobiliario y Equipo Educativo y Recreativo	564.2	2,250.4	2,814.6	721.8	721.8	2,092.8
Equipo e Instrumental Médico y de Laboratorio	30.4	637.9	668.3	0.0	0.0	668.3
Vehículos y Equipo de Transporte	339.7	18,989.5	19,329.2	0.0	0.0	19,329.2
Equipo de Defensa y Seguridad	0.0	0.0	0.0	0.0	0.0	0.0
Maquinaria, Otros Equipos y Herramientas	13,441.9	26,881.0	40,322.9	0.0	0.0	40,322.9
Bienes Inmuebles	0.0	170.0	170.0	0.0	0.0	170.0
Activos Intangibles	1,053.7	8,541.5	9,595.2	0.0	0.0	9,595.2
INVERSION PÚBLICA.	16,247,297.2	0.0	16,247,297.2	14,573,253.1	11,550,933.8	1,674,044.1
Obra Pública en Bienes de Dominio Público	16,169,624.1	0.0	16,169,624.1	14,227,858.0	11,205,538.8	1,941,766.0
Obra Pública en Bienes Propios	0.0	0.0	0.0	0.0	0.0	0.0
Proyectos Productivos y Acciones de Fomento	77,673.1	0.0	77,673.1	345,395.1	345,395.1	-267,721.9
INVERSIONES FINANCIERAS Y OTRAS PROVISIONES	1,722,832.0	0.0	1,722,832.0	3,605,081.8	3,605,081.8	-1,882,249.8
Inversiones en Fideicomisos, Mandatos y Otros Análogos	1,722,832.0	0.0	1,722,832.0	3,605,081.8	3,605,081.8	-1,882,249.8
PARTICIPACIONES Y APORTACIONES.	50,035,957.4	0.0	50,035,957.4	41,139,610.3	41,056,124.2	8,986,347.1
Participaciones	31,566,964.9	0.0	31,566,964.9	25,524,876.0	25,524,876.0	6,042,088.9
Aportaciones	18,468,992.5	0.0	18,468,992.5	15,599,130.7	15,515,644.6	2,869,861.8
Convenios	0.0	0.0	0.0	15,603.6	15,603.6	-15,603.6
DEUDA PÚBLICA.	10,984,279.2	0.0	10,984,279.2	11,645,079.4	11,645,079.4	-660,800.2
Amortización de la Deuda Pública	522,275.5	0.0	522,275.5	1,126,990.3	1,126,990.3	-604,714.8
Intereses de la Deuda Pública	2,936,823.0	0.0	2,936,823.0	2,826,446.3	2,826,446.3	110,376.7
Comisiones de la Deuda Pública	201,200.9	0.0	201,200.9	75,487.9	75,487.9	125,712.9
Gastos de la Deuda Pública	210,000.0	0.0	210,000.0	0.0	0.0	210,000.0
Costo de Coberturas	671,475.4	0.0	671,475.4	253,198.0	253,198.0	418,277.3
Adeudos de Ejercicios Fiscales Anteriores (ADEFAS)	6,442,504.4	0.0	6,442,504.4	7,362,956.8	7,362,956.8	-920,452.4
Totales	284,609,933.5	1,928,551.6	286,538,485.1	207,534,579.9	204,339,597.3	79,003,905.1


 C.P. Aida Cruz Huerta
 Jefa del Departamento de Contabilidad de Egresos y Consolidación de Estados Financieros


 Lic. en C. Oscar Esquivel Cardoso
 Subdirector "B" de Contabilidad del Sector Central


 M.A.P. Antonio Ruiz Tabasida
 Director de Contabilidad del Sector Central

SECRETARÍA DE FINANZAS
SUBSECRETARÍA DE PLANEACIÓN Y PRESUPUESTO
CONTADURÍA GENERAL GUBERNAMENTAL



Sector Central del Poder Ejecutivo del Estado Libre y Soberano de México
Estado Analítico del Ejercicio del Presupuesto de Egresos
Clasificación Administrativa
Cifras Preliminares
Del 1 de Enero al 30 de septiembre de 2022
(en miles de pesos)

	Concepto	Egresos					Subejercicio
		Aprobado	Ampliaciones / (Reducciones)	Modificado	Devengado	Pagado	
		1	2	3= (1+2)	4	6= (3-4)	
200	Gubernatura	55,086.2	1,815.1	56,901.3	21,953.4	21,618.4	34,947.9
204	Coordinación General de Comunicación Social	159,084.4	486,072.0	645,156.4	282,434.0	282,434.1	362,722.4
205	Secretaría General de Gobierno	1,533,553.9	-11,350.4	1,522,203.5	761,411.3	760,767.4	760,792.2
206	Secretaría de Seguridad	16,979,183.1	19,409.1	16,998,592.2	10,776,067.2	10,774,065.0	6,222,525.0
207	Secretaría de Finanzas	74,679,011.7	942,213.2	75,621,224.9	65,685,686.0	65,586,755.3	9,935,538.9
208	Secretaría de Salud	37,403,467.9	-2,173.3	37,401,294.6	24,577,633.4	24,529,225.7	12,823,661.2
209	Secretaría del Trabajo	1,709,853.2	-160,123.0	1,549,730.2	1,162,974.6	1,160,400.9	386,755.6
210	Secretaría de Educación	100,826,638.7	-248,276.8	100,578,361.9	67,894,580.2	67,730,008.9	32,683,781.7
211	Secretaría de Desarrollo Social	7,839,543.7	546,584.5	8,386,128.2	3,876,143.5	3,876,143.5	4,509,984.7
215	Secretaría de Desarrollo Económico	446,425.2	-21,901.7	424,523.5	411,751.3	411,751.3	12,772.2
218	Secretaría de la Contraloría	379,353.3	-11,816.9	367,536.4	194,290.6	188,937.7	173,245.8
220	Secretaría de Movilidad	9,773,463.2	-62,854.5	9,710,608.7	8,419,683.7	7,446,760.7	1,290,925.0
221	Secretaría del Medio Ambiente	961,300.1	-12,500.3	948,799.8	648,289.0	632,579.8	300,510.8
222	Secretaría de Justicia y Derechos Humanos	1,613,319.9	219,453.1	1,832,773.0	1,096,958.0	1,085,182.5	735,815.0
224	Secretaría de Desarrollo Urbano y Obra	5,507,211.0	-13,124.9	5,494,086.1	5,006,516.4	3,296,782.1	487,569.7
225	Secretaría del Campo	2,512,245.9	-3,069.9	2,509,176.0	1,289,697.6	1,286,811.6	1,219,478.4
226	Secretaría de Cultura y Turismo	2,595,353.2	95,164.6	2,690,517.8	1,529,555.9	1,511,112.6	1,160,961.9
227	Secretaría de la Mujer	691,252.8	167,497.4	858,750.2	164,904.1	164,904.1	693,846.1
404	Junta Local de Conciliación y Arbitraje Valle de Toluca	65,042.3	-648.9	64,393.4	33,477.3	33,477.3	30,916.1
405	Tribunal Estatal de Conciliación y Arbitraje	38,993.8	-170.3	38,823.5	21,592.7	21,592.7	17,230.8
407	Junta Local de Conciliación y Arbitraje del Valle de Cuautitlán Texcoco	110,343.5	-1,646.5	108,697.0	62,190.6	62,190.6	46,506.4
	Organos Autónomos	11,691,397.3	0.0	11,691,397.3	8,522,422.7	8,437,976.7	3,168,974.6
	Poderes Legislativo y Judicial	7,038,809.2	0.0	7,038,809.2	5,094,366.4	5,038,118.4	1,944,442.8
Total		284,609,933.5	1,928,551.6	286,538,485.1	207,534,579.9	204,339,597.3	79,003,905.2

C.P. Aida Cruz Huerta

Jefa del Departamento de Contabilidad de
Egresos y Consolidación de Estados
Financieros

Lic. en C. Oscar Esquivel Cardoso


Subdirector "B" de Contabilidad del Sector Central

M.A.P. Antonio Ruiz Labastida


Director de Contabilidad del Sector Central

Sector Central del Poder Ejecutivo del Estado Libre y Soberano de México
Estado Analítico del Ejercicio del Presupuesto de Egresos
Clasificación Económica (Tipo de Gasto)
Del 1 de enero al 30 de septiembre de 2022
Cifras preliminares
(Miles de Pesos)


Concepto	Aprobado	Ampliaciones/ Reducciones	Egresos Modificado	Devengado	Pagado	Subejercicio
	1	2	3 = (1 + 2)	4	5	6 = (3 - 4)
Gasto Corriente	205,534,353.6	1,780,818.8	207,315,172.4	136,569,362.9	136,480,185.6	70,745,809.5
Gasto de Capital	18,055,343.3	147,732.8	18,203,076.1	18,180,527.3	15,158,208.1	22,548.8
Amortización de la Deuda y Disminución de Pasivos	10,984,279.2	0.0	10,984,279.2	11,645,079.4	11,645,079.4	-660,800.2
Pensiones y Jubilaciones	0.0	0.0	0.0	0.0	0.0	0.0
Participaciones	50,035,957.4	0.0	50,035,957.4	41,139,610.3	41,056,124.2	8,896,347.1
Total del Gasto	284,609,933.5	1,928,551.6	286,538,485.1	207,534,579.9	204,339,597.3	79,003,905.2



C.P. Aida Cruz Huerta
Jefa del Departamento de Contabilidad de Egresos y Consolidación de Estados Financieros



Lic. en C. Oscar Esquivel Cardoso
Subdirector "B" de Contabilidad del Sector Central



M.A.P. Antonio Ruiz Labastida
Director de Contabilidad del Sector Central